

Ασύγχρονη εξ αποστάσεως εκπαίδευση

7^ο Νηπιαγωγείο Μυτιλήνης
Α' Τμήμα Υποχρεωτικού Πρωινού
Σχ. Έτος 2019-2020

«Σκέφτομαι με την οικογένειά μου.. Πώς θα οργανώσουμε
και θα περάσουμε όμορφα το φετινό μας Πάσχα»

Υπεύθυνοι Εκπαιδευτικοί:

Ιουλία Σουλιώτη

&

Ευανθία Χατζηγιάννη



Εμπλοκή γονέων στην εκπαιδευτική διαδικασία.

Στόχοι:

- ✓Να μάθουν να βρίσκουν εναλλακτικούς τρόπους διαχείρισης των προβλημάτων που προκύπτουν.**
- ✓Να αντιληφθούν τη σημασία της αναβίωσης των ηθών και εθίμων στη διατήρηση της πολιτιστικής τους κληρονομιάς.**
- ✓Να μάθουν να αλληλεπιδρούν θετικά με τους γονείς τους για την επίτευξη ενός κοινού στόχου.**
- ✓Οι γονείς να ανακαλύψουν τρόπους δημιουργικής απασχόλησης με τα παιδιά τους και να αποτελέσουν παράδειγμα προς μίμηση, κάνοντας πράγματα που ενισχύουν τη δημιουργικότητά τους .**

Οι μαθητές του Α΄ Τμήματος Υποχρεωτικού Πρωινού
Μας προτείνουν...
«Πώς να περάσουμε όμορφα, το Πάσχα του 2020!»






Οι μικροί μαθητές μας έχοντας ενστερνιστεί το μήνυμα ΜΕΝΟΥΜΕ ΣΠΙΤΙ σκέφτηκαν και μας δείχνουν πως θα περάσουν όμορφα το φετινό Πάσχα με την οικογένειά τους



«Φτιάξαμε όμορφες κατασκευές για να στολίσουμε το σπίτι μας. Θα βάψουμε κόκκινα αυγά. Θα φτιάξουμε κουλουράκια. Την Ανάσταση θα ανάψουμε λαμπάδες και το Πάσχα θα φάμε αρνάκι».



«Με τη μαμά, το μπαμπά και τον αδερφό μου θα φορέσουμε τα σκουφάκια του ζαχαροπλάστη και θα φτιάξουμε πασχαλινά κουλουράκια και τη Μ. Πέμπτη θα βάψουμε αυγά &.....





..... Θα στείλουμε τις ευχές μας στους παππούδες και τις γιαγιάδες που μας λείπουν».




«Το βράδυ της Ανάστασης θα ανάψουμε λαμπάδες και θα τσουγκρίσουμε τα κόκκινα αυγά &





..... Θα στείλουμε τις ευχές μας στους παππούδες και τις γιαγιάδες που μας λείπουν».



«Περνάμε όμορφα, μαθαίνοντας την ιστορία του Πάσχα και γενικά τη ζωή του Χριστούλη.....»



... Ζωγραφίζουμε τη Σταύρωση του Χριστούλη και πασχαλινά καλαθάκια & ...



«.....σε λίγες μέρες
θα βοηθήσουμε στο
πλάσιμο των
τσουρεκιών και στο
βάψιμο των αυγών!»



Ετοιμάζονται και τα Πασχαλινά Κουλουράκια



«Γράψαμε ευχές σε πασχαλινές ζωγραφιές &»



..... φτιάξαμε κατασκευές με ανακυκλώσιμα υλικά»



Πασχαλίτσα από ανακυκλώσιμα υλικά.



«Φτιάξαμε με την αδερφή μου όμορφες πασχαλινές κατασκευές από ανακυκλώσιμα υλικά για να στολίσουμε το σπίτι μας &



Πασχαλινό στεφανάκι με αυγουλάκια από χαρτόνια και κορδέλα



Κουνελάκια από πλαστικά κουταλάκια και χαρτοπεσέτα



Παπάκι από πλαστικό ποτηράκι

Καλλιτέχνες εν δράσει!!!



**Προβάτáκι από πλαστικό πιατάκι,
χαρτόνι και βαμβάκι**



**Λαγουδάκι από πλαστικό πιατάκι,
βαμβάκι και χαρτόνι.**



**Προβάτáκι από πλαστικό πιατάκι,
χαρτόνι και βαμβάκι**



.....γράψαμε ευχές
για Καλό Πάσχα».



«Φτιάξαμε όμορφες πασχαλινές κατασκευές και στολίσαμε το σπίτι μας.....»



Πασχαλινό καλάθι λαγουδάκι από χαρτόνια και βαμβάκι



Κοτούλα από χαρτί υγείας και πολύχρωμα φτερά



Πασχαλινά αυγουλάκια που ξεπροβάλλουν λαγουδάκι - πουλάκι - κοτούλα από χαρτί και ξυλάκια.



.....Γράψαμε ευχές για καλό Πάσχα. Θα
βάψουμε αυγά».



«Στολίσαμε το σπίτι μας με όμορφες κατασκευές και ζωγραφιές.....»



Κοτούλα από χαρτόνια



Πουλάκι από χαρτί και ξυλάκι



.....Θα βάψουμε κόκκινα
αυγά και θα φάμε αρνί»



«Γράψαμε ευχές σε πασχαλινές ζωγραφιές &



.....φτιάξαμε κατασκευές με ανακυκλώσιμα υλικά»



Πασχαλινά λαγουδάκια
από πλαστικά κουταλάκια, μπατονέτες, δίσκους ντεμακιγιάζ, χαρτοπεσέτες, κορδέλες και χαρτόνι.



Προβατάκι από ρολό υγείας και βαμβάκι και άλλα άχρηστα υλικά

«Αν και θα λείπουν όλα τα αξιοσημείωτα του Πάσχα (χωριό, εκκλησία, συγγενείς) θα κάνουμε τσουρέκια, θα βάψουμε και θα τσουγκρίσουμε πασχαλινά αυγά, θα μου φέρει ο νονός μου σοκολατένιο αυγό, θα ψήσουμε σουβλάκια στο μπαλκόνι.....»



Πασχαλινό καλάθακι με αυγουλάκια από πλαστελίνη





.....Θα πάρουμε τηλέφωνο τις γιαγιάδες και τον παππού να πούμε Χριστός Ανέστη»



Αυτοσχέδια καρτούλα από χαρτόκουτα

«Φτιάξαμε την Κυρά Σαρακοστή για να μετράμε τις μέρες μέχρι να έρθει το Πάσχα αλλά &

Η Κυρά Σαρακοστή από ζυμαράκι!



.....άλλες κατασκευές με αποτύπωμα παλάμης



«Έφτιαξα ζωγραφιές για τη Σταύρωση του Χριστού. Θα βάψουμε κόκκινα αβγά, θα ανάψουμε τη λαμπάδα μας στην εκκλησία



...Προσπαθήσαμε και φτιάξαμε καλαθάκια λαγουδάκια και αβγουλάκια από ζυμαράκι...»



Χάρτινα Λαγουδάκια με τύπωμα χεριού



Πασχαλινά Αυγουλάκια από ζυμαράκι



*Χάρτινα Πασχαλινά Καλαθάκια
Λαγουδάκια*

«Με την αδερφή μου θα βάψουμε κόκκινα αυγά και θα γιορτάσουμε το Πάσχα στην αυλή του σπιτιού μας».



«Το Πάσχα θα περάσουμε όμορφα με την οικογένειά μου στο σπίτι αλλά μου λείπει το Σχολείο, μου λείπετε.....»



«Φτιάξαμε πασχαλινές κατασκευές και στολίσαμε το σπίτι,
ετοιμάσαμε καρτούλες





*Πασχαλινό Στεφανάκι με αυγουλάκια με αυτοσχέδια μοτίβα
από χαρτί και κορδέλες*

.....Γράψαμε ευχές για Καλό Πάσχα και Καλή Ανάσταση».



Ευχές για Καλό Πάσχα και Καλή Ανάσταση

«Φτιάξαμε δύο πασχαλινά στεφανάκια για τους παππούδες και τις γιαγιάδες. Πειραματιστήκαμε με διάφορους τρόπους σχεδιασμού/χρωματισμού των αυγών. Ζωγραφίσαμε μοτίβα, χρωματίσαμε με ξυλομπογιά και νερομπογιά, χρησιμοποίησαμε αντικείμενα (φτερά, καπάκια) για να ζωγραφίσουμε με αποτύπωμα και χρησιμοποίησαμε γκοφρέ χαρτί για να κάνουμε ανάγλυφα αυγά ».



«Έφτιαξα μια μάσκα λαγού &.....»




Μάσκα Λαγός

«.....πασχαλινά καλαθάκια κι άλλες κατασκευές από ρολά υγείας»




« Όλοι φέτος στο Πασχαλινό Διάστημα»



«Μάθαμε και φτιάξαμε με την αδερφή μου την ιστορία του Χριστούλη από τη γέννηση μέχρι την Ανάσταση. Η κάθε μία έφτιαξε την δική της ιστορία»



1^η Ιστοριούλα



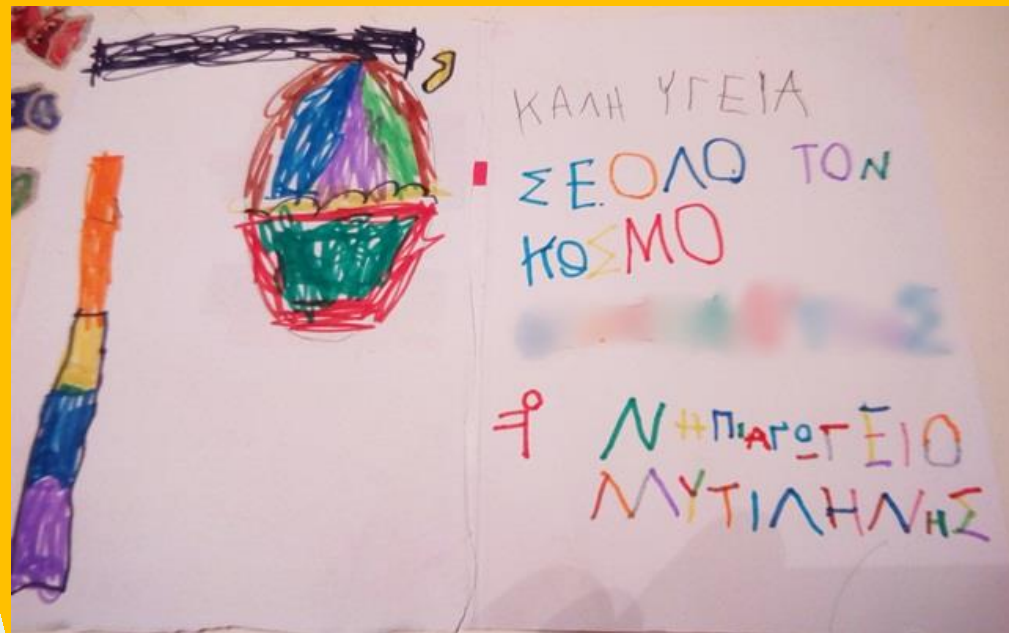
2^η Ιστοριούλα



«Φτιάξαμε καρτούλες για να ευχηθούμε ΚΑΛΟ ΠΑΣΧΑ στο 7^ο Νηπιαγωγείο Μυτιλήνης και Υγεία σε όλο τον Κόσμο.....»




.....Καλή Υγεία σε όλο τον Κόσμο.....



.....Το Πάσχα θα στολίσουμε το σπίτι μας, βάψουμε αυγά και θα ανάψουμε λαμπάδες»



«Έφτιαξα πασχαλινές κατασκευές για να στολίσουμε το σπίτι μας



.....πασχαλινές κατασκευές με τα
δακτυλάκια μου και την παλάμη μου.....




Προβατάκια από τύπωμα παλάμης και βαμβάκι



Κοτοπουλάκια με αποτύπωμα από δακτυλάκι.


.....Έφτιαξα καρτούλα για ΚΑΛΟ ΠΑΣΧΑ κι
ένα καλαθάκι λαγουδάκι που στολίσαμε
πασχαλινά σοκολατάκια



.....Το Πάσχα θα βάψουμε κόκκινα αυγά και θα φτιάξουμε τσουρέκια!!!»



«Όλες αυτές τις μέρες ετοιμαζόμαστε για το Πάσχα και διασκεδάζουμε. Φτιάξαμε πασχαλινά κουλουράκια, σε διάφορα σχήματα. Έρχονται και τα τσουρέκια. Βάψαμε αυγά... αλλιώς και τα κάναμε πολύχρωμα.....



Πασχαλινά Αυγά από χαρτί κουζίνας βαμμένα με την τεχνική της μίξης χρωμάτων

Ήπιάξαμε Πασχαλινά Κουλουράκια



.....Φτιάξαμε αυγοθήκες λαγουδάκια και παπάκια για το γιορτινό τραπέζι. Ετοιμάσαμε καλαθάκι για τα κόκκινα αυγά που θα βάψουμε τη Μεγάλη Πέμπτη.....



..... Παίξαμε με χάρτινα ζώακια που φτιάξαμε και ζωγραφίσαμε μόνες μας».



Χάρτινα ζώακια με τη τεχνική της χαρτοδιπλωτικής

ΠΑΙΔΙΚΗ ΗΕΛΜΕΡΑ



#ΜΕΝΟΥΜΕ ΣΥΜΠΛΗΡΩΣΤΙΚΑ
ΕΙΝΑΙ ΕΚΕΙ ΕΞΩ,
Όσο ο Κορονοϊός



Καλή
Ανάσταση,
με Υγεία!

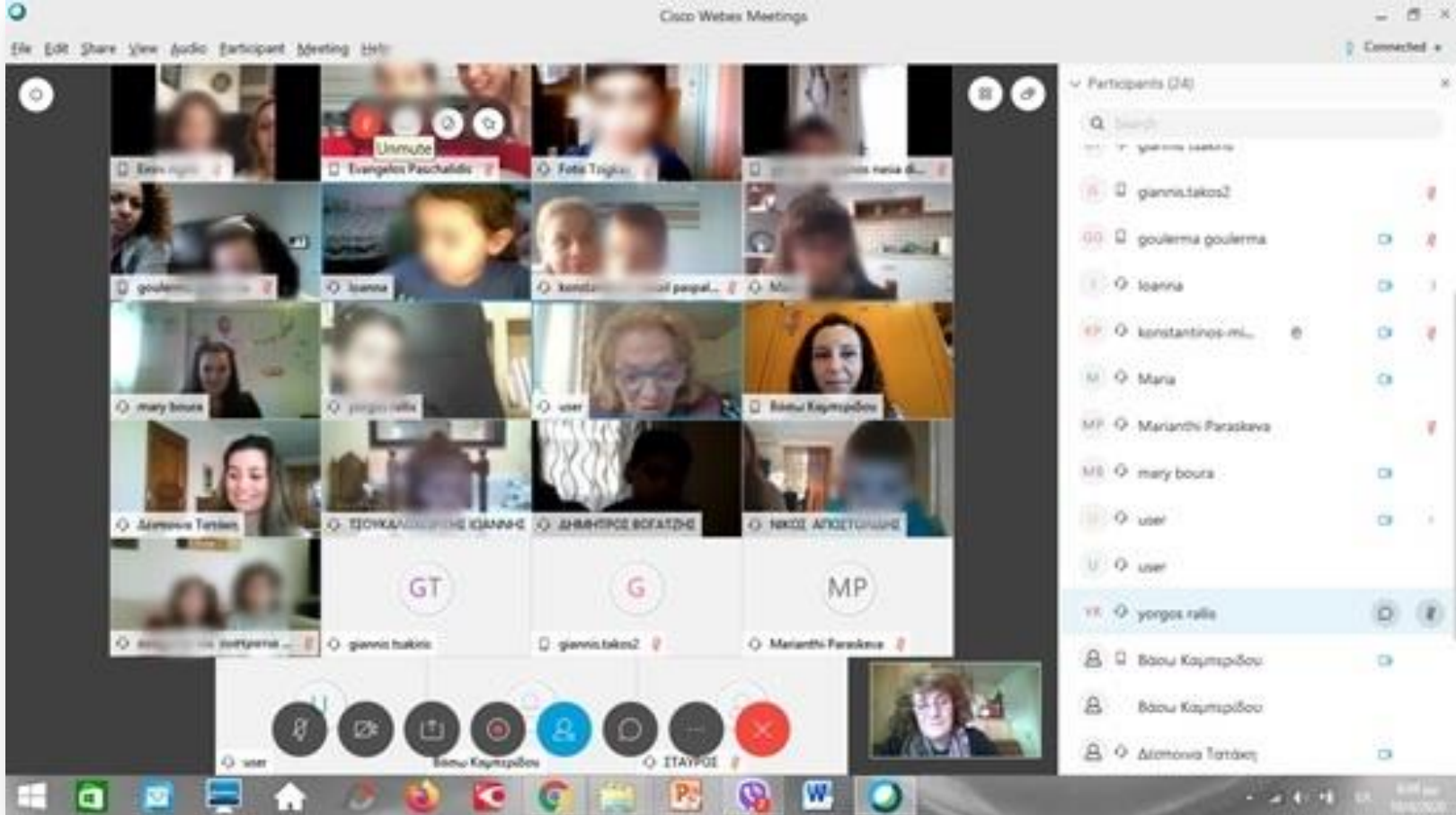


•HELMEPA•



Παραμύθι-Πολυτροπικό κείμενο :
Ευανθία Χατζηγιάννη

ΣΥΧΡΟΝΗ ΕΚΠΑΙΔΕΥΣΗ



10 Απριλίου 2020, 18.00μμ- 19.30'μμ : Cisco Webex Meetings (free account)- Ευανθία Χατζηγιάννη
3η Τηλεσύσκεψη με τους εκπαιδευτικούς και τους μαθητές του Α & Γ' Υποχρεωτικού Τμήματος

Υπεύθυνοι εκπαιδευτικοί: Ιουλία Σουλιώτη και Ευανθία Χατζηγιάννη, παρουσία των εκπαιδευτικών του Προαιρετικού Ολοήμερου Τμήματος (μεικτό), κας Βασιλικής Καμπερίδου & κας Μαρίας Μπούρα .

Θεματική προσέγγιση : **«Σκέφτομαι πώς θα περάσω όμορφα, το Πάσχα!»**.

Μας τίμησε με την παρουσία της και μας ενδυνάμωσε η Περιφερειακή Διευθύντρια Α/θμιας & Β/θμιας Εκπ/σης Β. Αιγαίου, κα Μ.Παπαδανιήλ!